

Hoofdstuk 2 - Les 1


Nieuwe woorden

- r. 4 de struik
- r. 6 de stengel
- r. 6 de wortel
- r. 7 groeien
- r. 11 het sap
- r. 11 de vrucht


- r. 13 de/het katoen
- r. 14 de kamerplant
- r. 15 de roos
- r. 15 de tulp
- r. 18 de stam
- r. 20 het proces



De tulp



De roos



De/het katoen

OEFENING 1A

Zijn de zinnen waar of niet waar? Kijk goed in de tekst!

- 1 Sommige planten leven in het water. (waar) / niet waar
- 2 Veel planten hebben bladeren en wortels. (waar) / niet waar
- 3 Mensen gebruiken planten voor hun eten en drinken. (waar) / niet waar
- 4 Voor kleding worden geen planten gebruikt. waar / (niet waar)
- 5 Een tulp is een bloem. (waar) / niet waar
- 6 Je kunt vuur maken met de stam van een boom. (waar) / niet waar
- 7 Er groeit papier aan de bomen en struiken. waar / (niet waar)
- 8 Kamerplanten groeien onder de grond. waar / (niet waar)

OEFENING 1B

Wat hoort bij elkaar?

- 1 kamerplant g
- 2 sap c
- 3 stengel e
- 4 stam a
- 5 tulp f
- 6 katoen d
- 7 proces b

- a hout
- b papier maken
- c vrucht
- d kleding
- e bladeren
- f bloem
- g huis

OEFENING 1C

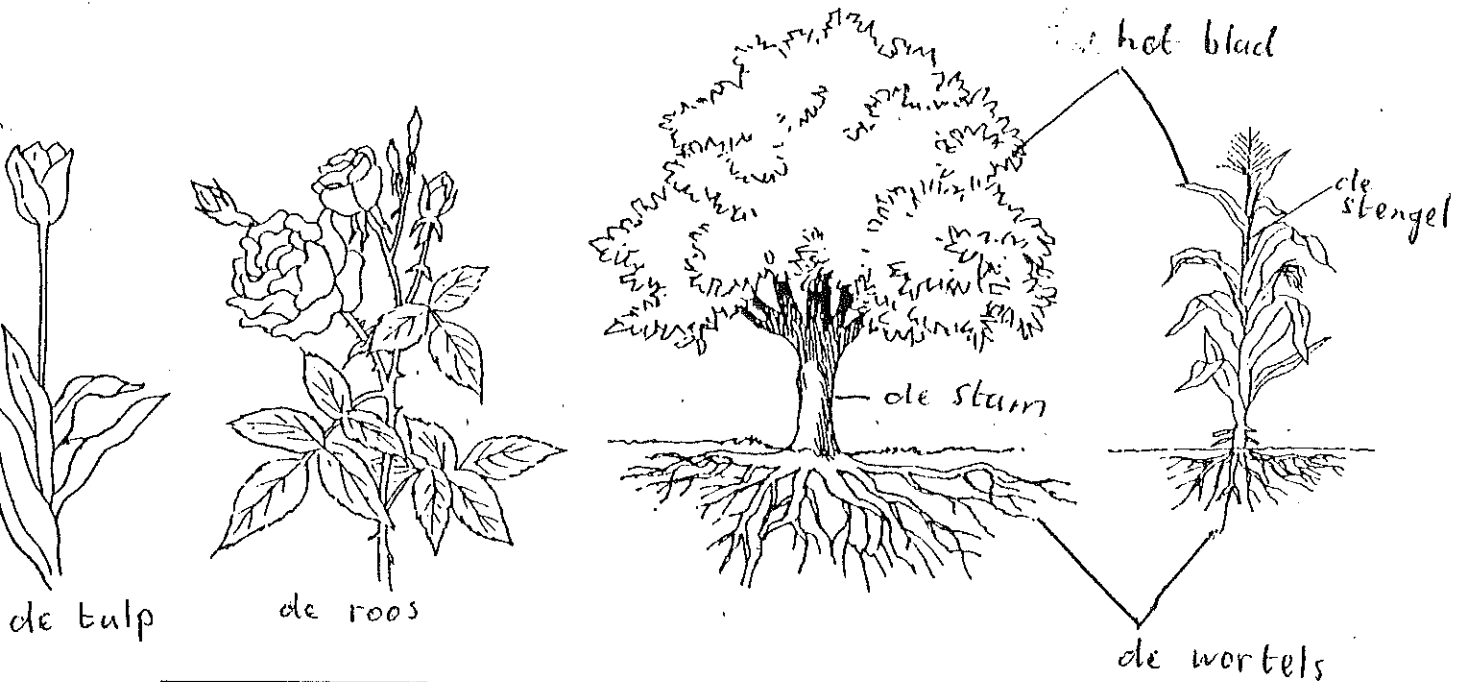
Welk woord hoort er niet bij?

- 1 bloem - roos - tulp - ~~proces~~
- 2 katoen - stengel - ~~stam~~ - wortel
- 3 boom - plant - ~~huis~~ - struik
- 4 vrucht - appel - sap - ~~kamerplant~~

OEFENING 1D

Zet het goede woord bij het goede plaatje.

Kies uit: *het blad, de roos, de stengel, de tulp, de wortels, de stam.*

**OEFENING 1E**

Kies het goede woord.

- 1 Bomen/~~kamerplanten~~ kunnen wel 20 meter hoog worden.
- 2 Aan de ~~vrucht~~/stengel van de plant groeien de bladeren.
- 3 Het ~~sap~~/katoen van veel vruchten is heel gezond voor je.
- 4 Marita heeft mooie bloemen van haar vriend gekregen. Hij heeft 10 rode ~~rozen~~/vruchten voor haar meegenomen.
- 5 De ~~struiken~~/wortels van planten zitten in de grond.
- 6 Door een speciaal ~~sap~~/proces kunnen mensen papier maken van hout.
- 7 Als het warm is, draag ik het liefst kleren van ~~katoen~~/stengels.
- 8 Vruchten ~~groeien~~/plakken aan bomen en struiken.
- 9 Het ~~proces~~/sap van appels smaakt erg lekker.
- 10 Een oude boom heeft meestal een dikke ~~stam~~/roos.

OEFENING 1F

Kijk goed naar de woorden hieronder. Weet je nog wat ze betekenen? Zoek de goede omschrijving erbij!

- 1 de wortel = c
- 2 groeien = e
- 3 de kamerplant = a
- 4 de stam = b
- 5 het sap = d

Kies uit:

- a een plant die in huis staat
- b het deel van een boom waar de takken aan vastzitten
- c het deel van een plant dat onder de grond zit
- d dat wat je kunt drinken van een vrucht
- e groter worden